



OMEGA SKINZ



CAR WRAPPING



Professional Trainings

WE ARE THE MACHINISM OF ALL THAT WRAPS

Vragen?
Bel ons even
0499 375 500



OMEGA SKINZ

a product of:
GrafiWrap **SOTT**

Alleen het beste is voor ons genoeg

OMEGA-SKINZ lanceert drie unieke vaktrainingen

Tegenwoordig worden er veel wraptrainingen aangeboden. Maar de vraag naar een échte professionele wraptraining, waarbij een cursist alles van het vak leert, is groot.

Wij hebben niet stilgezeten en waren al langer bezig met het voorbereiden van een reeks professionele trainingen. En nu is het zover!

Met trots kunnen we u mededelen dat er maar liefst drie unieke trainingen zijn geschreven. Waarom ze uniek zijn? Omdat wij vinden dat een cursist alles omtrent dit vak moet kennen. Dus niet zomaar een stukje folie plakken op een auto. Nee, onze cursisten gaan het gevecht aan met elke vorm en moeilijke hoek, foliesoort en type lijmlaag. Onze cursisten zullen zweeten en ploeteren tijdens de trainingen, om zichzelf daarna écht een professional te mogen noemen.



Speciaal voor beginners die nog geen ervaring hebben maar die vakkundige basistechnieken willen leren, om verder door te kunnen groeien tot de beste wrappers in de industrie.



DIE-HARD car wrappers zijn dát soort wrappers die een perfecte wrap kunnen afleveren met elk type en soort film en op wat voor voertuig dan ook. Zij hebben niet alleen kennis van substraten, films en lijmsorten maar kennen ook alle risico's en weten deze eenvoudig te omzeilen.



Een OVERLORD wrapper heeft de hoogst haalbare licentie die een wrapper of installer kan krijgen: 100% fabrieksgarantie via de Full Coverage Insurance Licentie op zijn/haar wraps. Hoe dit kan? Deze licentie bewijst dat de wrapper het vak tot-in-detail beheerst en geen fouten meer kán maken.

GOED OM TE WETEN

Op dit moment worden de OMEGA-SKINZ trainingen uitsluitend in de Grafiwrap fabriek in België gehouden, aangezien daar alle specifieke autopanelen en substraten staan die vereist zijn voor de training. De trainingen kunnen dus niet op locatie gegeven worden. De OMEGA-SKINZ clinics kunnen wel op locatie plaatsvinden.




WWW.OMEGA-SKINZ.COM

Overzicht trainingen & praktijkvakken

Kennismaking met OMEGA-SKINZ	Vaktraining wrappen voor beginners	Vaktraining wrappen voor ervaren wrappers	Vaktraining om de beste van de beste te worden
------------------------------	------------------------------------	---	--

OMEGA SKINZ
Wrap Clinic



Aantal dagen	1	1	2	3
Basiskennis: foliesoorten		■		
Theorie: materiaalkennis, reinigen en substraten		■	■	
Theorie: voorbereiden, demontage			■	■
Theorie: problemen herkennen en voorkomen			■	■
Theorie: nabewerking			■	
50 PITA* vragen die elke wrapper moet kunnen beantwoorden				■
Montage: grote vlakken	■	■	■	■ SVA
Montage: rekken en vervormen	■		■	■ SVA
Montage: tips & tricks	■		■	■
Montage: snijden en afwerken	■		■	
Montage: rakelen		■		
Montage: folies plakken met en zónder luchtkanalen		■		
Montage: (dunne) folies plakken met zeer sterke kleefkracht		■		
Montage: handsnijden op autolak			■	
Montage: spiegels			■	
Montage: bolle en holle vormen	■		■	■ SVA
Montage: stretchless volgens SVA techniek			■	■ SVA
Montage: de moeilijkste vormen volgens SVA techniek				■ SVA
Certificaat van deelname		■	■	■
Certificaat van behaalde titel			■ 	■  SVA
Licentie met 100% garantiedekking				■  100%
Examen				■
Kosten per training	Op aanvraag	€ 425,00 (1 dag)	€ 750,00 (2 dagen)	€ 1500,00 (3 dagen)

*PITA= Pain In The Ass vragen. Indien een wrapper alle vragen goed kan beantwoorden, begrijpt hij/zij het vak en kan alles plakken.



OPLEIDINGSTRUCTUUR

stappenplan hoe te groeien in kennis en montagetechnieken

Volledig onervaren 'newbies' stromen hier in

VOOR BEGINNERS
ROOKIE
★

Iedereen ontvangt certificaat van deelname

TRAINER
ADVISEERT & BEOORDEELT

Oordeel en advies: dooroefenen en succes!

Oordeel en advies: volg de volgende training ná 1 jaar ervaring

Ervaren wrappers stromen hier in

VOOR ERVAREN WRAPPERS
ADMIRAL
★ ★

Iedereen ontvangt certificaat van deelname

TRAINER
ADVISEERT & BEOORDEELT

Oordeel en advies: dooroefenen en succes!

Uitmuntende cursisten ontvangen de officiële ADMIRAL certificering

Oordeel en advies: volg de volgende training

VOOR ZEER ERVAREN WRAPPERS
OVERLORD
★ ★ ★

Stap 1 **OVERLORD FLEET**

Iedereen ontvangt certificaat van deelname

Stap 2 **OVERLORD WRAP**

Iedereen ontvangt certificaat van deelname

TRAINER
ADVISEERT & BEOORDEELT

Oordeel en advies: dooroefenen en succes!

Ga voor het examen en slaag, zodat je de OVERLORD licentie krijgt

OVERLORD EXAMEN

Geslaagde cursisten mogen zich OVERLORD noemen en hebben de licentie dat 100% Full Coverage Warranty geeft

Ruukie
 Ω THE FIRST START TO BE THE BEST

**WRAPTRAINING
 DUUR: 1 DAG**



Het monteren en wrappen van grote vlakken met zelfklevende folie lijkt makkelijk. Althans, op Youtube en social media. Maar is het zo eenvoudig? Hoe is het eindresultaat ná 2 weken?

Laat je nooit misleiden door deze prachtige filmpjes en foto's. De kans op problemen zoals loslaten, luchtbellen, omkrullen bij de randen en overstrekking is groter dan je misschien zou denken. Dit komt omdat er meerdere factoren meespelen waardoor deze problemen kunnen ontstaan.

Zo kunnen substraten (het oppervlak; autolak bijvoorbeeld) allemaal een andere oppervlaktespanning hebben en dus anders aanvoelen bij het monteren van wrapfolies. Sommige autolakken plakken dan erg hard en andere juist helemaal niet. En weer anderen hebben een kunststof ondergrond waardoor zelfklevende folies na enige tijd worden afgestoten.

Ook zit er verschil in zowel de belijmingen als de folies van verschillende folie-merken en foliesoorten. Elke lijm- en foliesoort heeft een andere toepassing en kan dus een andere verwerking nodig hebben.

En wat denk je van het reinigen, ontvetten en montageklaar maken voor het voertuig? 50% van de problemen zijn hier aan te wijten.

Dan hebben we nog de afwerking. Wanneer dit niet volgens de juiste methode gedaan wordt, zal je er onherroepelijk een boze of ontevreden klant aan over houden. Kortom, voldoende stof tot nadenken.

Vraag jezelf dus af: heb ik voldoende basiskennis voor een perfecte montage? Weet ik alle bovengenoemde problemen te voorkomen?

Speciaal voor beginners die nog geen ervaring hebben maar die vakkundige basistechnieken willen leren, om verder door te kunnen groeien tot de beste wrappers in de industrie.

DIT GAAN WE JOU LEREN:

THEORIEVAKKEN

MATERIAALKENNIS

- foliesoorten en eigenschappen

REINIGEN

- de grootste problemen beginnen hier

VERSCHILLENDE SUBSTRATEN

- verschillende autolakken en kunststoffen

PRAKTIJKVAKKEN

REINIGEN

- grote oppervlakken
- kieren en naden bij grill en lampen

RAKELEN

- kleine stroken en smalle banen
- de juiste houding en beweging
- zeer sterk hechtende folies
- mét en zónder luchtkanalen

MONTEREN

- en rakelenvlakke substraten

MONTEREN

- en rakelenvlakke gebogen substraten (gebruik warmte)

AFWERKEN

- van de randen op diverse manieren zónder snijden

Locatie van de training: Omega-Skinz fabriek (Grafityp), België

Maximaal aantal personen: 6 | **Duur training:** 1 dag 9:00 - 16:30

Inclusief: Lunch, drankjes + startpakket gereedschap

ADMIRAL

Ω DIE HARD CAR WRAPPER

WRAPTRAINING DUUR: 2 DAGEN



We kennen allemaal de mooie foto's en filmpjes van perfect gewrapte voertuigen. Zo lijkt het althans. Een foto en filmpje kan aardig mooi 'gepimpt' zijn. Maar hoe is de wrap in het echt? Of na 2 maanden? Goed en vakkundig wrappen is een vak.

Veel car wrappers hebben het vak zichzelf aangeleerd of hebben ergens ooit een training gevolgd. Niks mis mee natuurlijk. Maar net zoals alles aan ontwikkeling onderhevig is, geldt dit ook voor autolakken en dus ook de zelfklevende films die daar op gemonteerd worden.

Ben jij al op de hoogte van de laatste montagetechnieken? Wil je weten of jouw werkwijze goed is en voldoet aan de fabrieksnormen van de foliefabrikant? Kan jij 100% garantie geven? Kennis is macht wordt vaak gezegd. En niets is minder waar. Wij geven jou die kennis en je kunt jezelf 'ADMIRAL' in de wrapindustrie noemen.

De Omega-Skinz vaktraining genaamd: ADMIRAL, is speciaal ontwikkeld om elke wrapper met enige ervaring de meest moderne installatietechnieken aan te leren zodat een perfecte wrap mogelijk is en alle montageproblemen voorkomen kunnen worden.

INTERESSANT:

Omega-Skinz heeft een 100% garantieconcept voor erkende wrappers met een 'OVERLORD' status. Daarbij wordt alles vergoed wanneer er zich een fabrieksfout voordoet. De OVERLORD status wordt verkregen wanneer je slaagt het examen van de OVERLORD training. Deze training kan pas gevolgd worden wanneer je de ADMIRAL training succesvol doorlopen hebt.

Dus aarzel niet en schrijf je in voor de ADMIRAL training.

Een DIE-HARD car wrappers zijn dát soort wrappers die een perfecte wrap kunnen afleveren met elk type en soort film en op wat voor voertuig dan ook. Zij hebben niet alleen kennis van substraten, films en lijmsoorten maar kennen ook alle risico's en weten deze eenvoudig te omzeilen.

DIT GAAN WE JOU LEREN:

THEORIEVAKKEN

DAG 1

3 VAKKEN
*materiaalkennis
voorbereiden
demonstratie*

DAG 2

3 VAKKEN
*substraten
problemen voorkomen
nabewerking*

PRAKTIJKVAKKEN

5 VAKKEN (13 onderdelen)

ontvetten
op de juiste manier

montage
handsnijden op autolak

montage
rakelen diverse films

montage
CONVENTIONEEL
licht convex en concaaf

montage **SVA**
VOLGENS SVA™
licht convex en concaaf

3 VAKKEN (8 onderdelen)

montage
CONVENTIONEEL
diep convex en concaaf

montage
VOLGENS SVA™
diep convex en concaaf

afwerken
volledig en perfect

Meer informatie over elk onderdeel vindt je op de volgende pagina

Locatie van de training: Omega-Skinz fabriek (Grafityp), België

Maximaal aantal personen: 4 | **Duur training:** 2 dagen 9:00 - 16:30

Inclusief: Lunch, drankjes + selectiepakket gereedschap

OVERLORD^Ω

Ω THE ULTIMATE WRAP INSTALLER



licence to
100%
COVERAGE



WRAPTRAINING 2 DAGEN + EXAMEN

Een OVERLORD wrapper heeft de hoogst haalbare licentie die een wrapper of installateur kan krijgen: 100% fabrieksgarantie via de Full Coverage Insurance Licentie op zijn/haar wraps. Hoe dit kan? Deze licentie bewijst dat de wrapper het vak tot-in-detail beheerst en geen fouten meer kán maken.

Er zijn veel wraptrainingen. Allemaal leren ze de cursist dezelfde installatietechnieken. En vaak met slechts met een klein stukje folie. Maar zou het nóg beter kunnen? Ja, wij vinden van wel. Omega-Skinz gaat met de OVERLORD training over de bestaande grenzen van vaktrainingen in de wrapindustrie.

De OVERLORD training gaat verder dan alle oude wraptechnieken. In deze training leren we de cursist een andere wraptechniek die 100% garantie van de fabriek mogelijk maakt omdat de methode voor 0% risico zorgt.

0% risico door 0% rekken

Grondlegger van deze techniek en oprichter van SVA is Arjan Kwappenberg. Zo'n 10 jaar geleden ontwikkelde hij deze wrapmethode, waarbij de film volledig ontspannen geplakt wordt, zonder dat het uitgerekt wordt in de moeilijke hoeken, knikken en geulen. Het resultaat is dan duidelijk: perfecte installatie, 100% hechting en 0% risico op loslaten.

Omega-Skinz is in samenwerking met SVA, de OVERLORD training gestart, met die reden dat elke installateur en wrapper nu de mogelijkheid heeft om een **Full Coverage Insurance Licentie** te krijgen. Met andere woorden: 100% fabrieksgarantie op folie én montage.

OVERLORD licentie: in drie stappen te behalen

De OVERLORD training bestaat feitelijk uit twee wraptrainingen en een examen. De eerste training is OVERLORD FLEET. Daarbij wordt gefocust op de knikken, geulen en panelen van bedrijfswagens. De tweede training is OVERLORD WRAP. Hierbij ligt de aandacht op moeilijke bumpers, spoilers e.d.

Let op; onderschat dit niet; beide trainingen zijn pittig en uitsluitend voor ervaren wrappers. De Omega-Skinz ADMIRAL training dient eerst succesvol afgerond te zijn vóórdat men voor de OVERLORD trainingen kan inschrijven.

Om de Full Coverage Insurance Licentie te krijgen dient de cursist een examen af te leggen. Het examen dient binnen 6 maanden van de tweede OVERLORD training behaald te worden.

HOE KRIJG JE 100% GARANTIE?

Om een FULL COVERAGE INSURANCE licentie te kunnen krijgen, dienen 2 trainingen met succes te worden afgerond. Daarna volgt een examen. Wanneer de cursist cum laude slaagt ontvangt deze de unieke licentie.



GOED OM TE WETEN:

Het is niet verplicht beide OVERLORD trainingen + examen te volgen. Een cursist kan ook louter deelnemen aan OVERLORD FLEET. OVERLORD WRAP kan alleen ná FLEET gevolgd worden. Maar in beide gevallen ontvangt de cursist dan géén licentie.

De Overlord trainingen; wat ga je leren? Hoe krijg je de OVERLORD licentie?

Hieronder leggen we je uit wat de trainingen inhouden en hoe je de Overlord licentie kan verkrijgen.

Training 1

OVERLORD -FLEET

Uitsluitend te volgen door ervaren wrappers die de training OMEGA-SKINZ ADMIRAL gevolgd hebben. Er wordt NIET ingegaan op standaard wrap-technieken, noch op snij- en rakeltechnieken. OVERLORD FLEET moet eerst behaald zijn, alvorens te kunnen beginnen met training OVERLORD WRAP. Deze training is bij uitstek bedoeld voor monteurs die commerciële wraps doen op bedrijfsauto's waarbij de montage op die plaatsen volledig spanningsloos (stretchless) moet zijn.

Duur: 1 dag **Max aantal personen:** 4

Locatie: Omega-Skinz fabriek (Grafityp), België

THEORIE

De 50 PITA (Pain In The Ass) vragen

50 belangrijke punten worden in vraagvorm behandeld. Deze punten zijn van belang om de cursist alle essentiële noden en risicovolle situaties die bij montage aanwezig zijn, te leren herkennen. Uitsluitend dan kan hij/zij problemen voorkomen.

UITLEG alle SVA™ technieken

De SVA installatietechniek is een volledig andere manier van wrappen. De cursist moet denken vanuit de fysieke eigenschappen van folie. Noem het 'omdenken'. We leren de cursist dingen af en leren hem/haar nieuwe technieken aan. Dit begint met theorie, voordat de praktijk begint.

PRAKTIJK

Montages in knikken en geulen (zijpanelen en schermen van bedrijfswagens)

Het monteren van verschillende films op oppervlakken met geulen en knikken zoals deze bij bedrijfswagens het geval zijn. Maar nu mag er géén strekking ontstaan en wordt 100% vermeden. Er wordt met grote stukken folies getraind op de moeilijkste autopanelen. Speciale markeringen op de folie zorgen voor controle tijdens en na montage. De leraar kan dus exact zien of de montage voldoet aan de eisen.

Training 2

OVERLORD -WRAP

Uitsluitend te volgen nadat OVERLORD FLEET doorlopen is. OVERLORD WRAP is een vervolgtraining van OVERLORD FLEET en dient eerst doorlopen te zijn vóórdat de cursist examen kan doen om de OVERLORD titel te kunnen behalen, met de daarbij behorende garantie certificering. Deze training is volledig gericht op alle moeilijke, kritieke plaatsen op een auto waarbij de montage op die plaatsen volledig spanningsloos (stretchless) moet zijn.

Duur: 1 dag **Aantal personen:** 2 of 4 (even aantal)

Locatie: Omega-Skinz fabriek (Grafityp), België

THEORIE

Bespreking SVA techniek (kennis opfrissen)

Hier worden alle SVA technieken nogmaals besproken zoals in de FLEET training reeds zijn behandeld. Echter, nu wordt er meer ingegaan op situaties en toepassingen op complexere vormen zoals op personenauto's.

PRAKTIJK

Montages in knikken en geulen (voor- en achterbumpers, spoilers en schermen)

Het monteren van film op oppervlakken met holle en bolle vormen, zoals bumpers en spoilers met diepe gaten, geulen en knikken. Ook schermen en achterkleppen met 'gevaarlijke' vormen staan voor de cursist klaar. Er wordt met grote stukken verschillende folies gewerkt, zodat een realistische complete montage wordt gesimuleerd. Speciale markeringen op de folie zorgen voor controle tijdens en na montage. De leraar kan dus exact zien of de montage voldoet aan de eisen. Alleen op deze manier kunnen wij een OVERLORD wrapper opleiden vinden wij.



OVERLORD -EXAMEN

In dit pittig examen wordt de cursist flink aan de tand gevoeld op zowel theoretische kennis, alsook praktische kennis. Om de OVERLORD LICENTIE te kunnen verkrijgen, dient de cursist cum laude te slagen.

Duur: 1 dag **Max aantal personen:** 4

Locatie: Omega-Skinz fabriek (Grafityp), België

OMEGA SKINZ

Wrap Clinic

In carwrap-land vliegen de foliemarken je om je oren. Sinds oktober 2021 is er nóg een merk bijgekomen. Naar onze mening de meest bijzondere. **Waarom? Dit Europees product, ontwikkeld door SOTT en Grafityp, gaat verder dan andere merken omdat de filosofie erachter anders is. Op onze clinics leggen wij het je uit en ervaar je het zelf.**



Toegegeven, OMEGA-SKINZ heeft mooie kleuren, het is een gegoten pvc en het plakt... Tot dusver nog geen bijzonderheden.

Maar wat maakt deze serie dan zo speciaal? Wat doet OMEGA-SKINZ anders dan andere merken? Deze clinics zijn speciaal bedoeld om wrappers en installers een impressie te geven wat OMEGA-SKINZ wrappingfilm is en kan.

Voelen, proberen en testen

Tijdens deze dag staat de deelnemer centraal en zal deze een goede indruk krijgen wat hij/zij met de films van OMEGA-SKINZ allemaal kan doen. Zo wordt er onder andere ingegaan op de constructie van de folie en de voordelen daarvan. OMEGA-SKINZ films zijn bijvoorbeeld meermalig gegoten en hebben een transparante toplaag, waardoor de kleuren dieper en intenser zijn maar wellicht ook dikker kan aanvoelen. Door wat warmte te gebruiken, is de film als boter zo zacht. De toepassingen zijn enorm: bootwraps, auto's en motoren...alles kan. Dit gaat de deelnemer zelf ervaren tijdens de clinic en gaat met grote stukken folie zelf aan de slag. Uiteraard komen ook montage technieken aan bod.

Geen officiële training, wel montagetips

Deelname aan deze clinic is een uitstekende kennismaking met de films van OMEGA-SKINZ. Wil je een certified OMEGA-SKINZ wrapper worden, dan dien je de officiële vaktraining te volgen.

DRIE NIEUWE PROFESSIONELE VAKTRAININGEN!

Tijd voor het échte werk! OMEGA-SKINZ heeft drie vaktrainingen voor iedereen die een professional wil worden. Kijk op de website voor meer info en de datums.

DIT KOMT AAN BOD

PRESENTATIE

Wat is Omega-Skinz en hoe is het opgebouwd?

PRAKTIJK

Montage op grote vlakken

Luchtbellen vermijden

Rekken en vervormen

Tips & tricks

Snijden en afwerken

De clinics worden zowel bij de OMEGA-SKINZ dealers alsook in de OMEGA-SKINZ fabriek georganiseerd. Hieronder vind je meer informatie.

Waar worden de clinics gehouden?

Optie 1:

Omega-Skinz fabriek (Grafityp), België.
Kijk op de website voor de datums.

Optie 2:

Bij Sign o' the Times.
Vraag naar de datums:
Bel: 0499 375 500

Duur clinic:

1 dag 9:00 - 16:30

Duur clinic:

1 dag 10:00 - 16:00

Wil je aan één van de trainingen deelnemen?

Ga naar: www.omega-skinz.com

→ trainingen

→ direct to bookingspage

maak je keuze:

→ trainingsprogramma of → agenda

Je boekt rechtstreeks bij Omega-Skinz.

Na betaling ontvang je van Omega-Skinz een bevestiging van je reservering.

OFFICIËËL OMEGA-SKINZ DISTRIBUTEUR:



SIGN O' THE TIMES
NEDERLAND

De Donge 7, 5684 PX Best Nederland

Tel: +31 499 375 500

info@signovertime.nl