

Vision, Comfort, Protection.

American Standard Window Film offers the technology of the future, for today's energy-conscious consumer.

Reflection 35

re•flec•tion

a mirrored image; a surface bouncing off light, heat or images

For heat and sunlight problems, the Reflection series offers extreme relief. This film provides the ultimate performance in rejection.


Window Film Performance Data

Waarden op enkelglas

Visible Light Transmission	39 %
Total Solar Energy Rejection	61 %
Solar Energy Absorbed	34 %

Visible Light Reflectance

Interior	34 %
Exterior	36 %
U/V Rejected	99 %
Solar Energy Reflected	37 %
Solar Energy Transmission	29 %
Glare Reduction	56 %
Shading Coefficient	0.44
Solar Heat Gain Coefficient	0.39



Made in USA

Architectural

INSTALLATIEADVIES


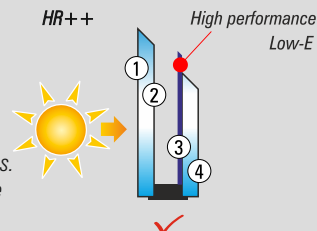
- | | | |
|--|--|---|
| <input checked="" type="checkbox"/> Helder enkel glas | <input checked="" type="checkbox"/> Getint dubbel glas | <input checked="" type="checkbox"/> Getint reflecterend dubbel glas |
| <input checked="" type="checkbox"/> Getint enkel glas | <input checked="" type="checkbox"/> Gehard glas | <input checked="" type="checkbox"/> HR++ dubbel glas - LOW E* |
| <input checked="" type="checkbox"/> Helder dubbel glas | <input checked="" type="checkbox"/> Getint reflecterend enkel glas | <input checked="" type="checkbox"/> Helder dubbel glas STADIP EXT. |
| | | <input checked="" type="checkbox"/> Helder dubbel glas STADIP INT. |

* Niet voor Triple glass. ✓ Alleen als het glas gehard is. ! Vraag advies.

GARANTIES & ONDERHOUD: Zie bijlage

95% van al het toegepaste isolatieglas is HR++ voorzien van een high performance laag. Deze zit doorgaans tegen de derde zijde van dubbelglas (zie afbeelding. In de glaswereld wordt van buiten naar binnen geteld).

U kunt zelf controleren of het glas voorzien is van deze laag met behulp van een aansteker. Houdt deze aan de binnenzijde bij het glas. De kleur van de vlam geeft aan tegen welke zijde van het glas deze laag zich bevindt.





Sign o' the Times houdt altijd nauw contact met zijn leveranciers om eindgebruikers een zo'n goed mogelijke service te bieden. De onderstaande garanties- en onderhoudsvoorschriften zijn dan ook van fabriekswege én in overleg met Sign o' the Times bepaald voor de Europese markt.

Algemeen

- *Garanties worden gegeven op: Scheuren, verkleuring, schilferen en de-lamineren binnen de normale garantie termijn, mits de garantie voorwaarden in acht genomen zijn. Garanties zijn nooit overdraagbaar en worden uitsluitend gegeven aan de oorspronkelijke koper.*
- *Iedere aansprakelijkheid voor incidentele of bijkomende verliezen, schade of kosten direct of indirect voortvloeiend uit de installatie of het gebruik van window film, is uitdrukkelijk uitgesloten tenzij dit wettelijk verboden is.*
- *Controleer samen met uw opdrachtgever of de film die geplaatst wordt ook daadwerkelijk het beoogde effect heeft. Dit kan meestal na het plakken van één volledig raam of kantoorruimte. Klachten over ontevreden resultaat die komen nadat alles gemonteerd is worden niet in behandeling genomen.*
- *Ondanks alle adviezen die Sign o' the Times geeft aangaande de toepassing van window film, is de uitvoerder zelf altijd verantwoordelijk voor eventuele calamiteiten voortvloeiende uit zijn beslissing.*

Architectural

- *Ramen uitsluitend reinigen met de door Sign o' the Times voorgeschreven vloeistoffen.*
- *Raamfolies altijd monteren met behulp van Film-On (600-FO355).*
- *Lichte kleurverschillen door productieprocessen van niet onder de garanties.*
- *Garantie vervalt als er zelfklevende folies of andere kleefmiddelen op de folie aangebracht zijn.*
- *Tenzij anders vermeld moeten buitenkwaliteit films altijd afgekit worden met siliconenkit (600-7096).*
- *De garantie op de levensduur is bij schuingeplaatste ramen altijd, tenzij anders vermeld, 2 jaar minder dan bij verticale ramen.*
- *Schuine ramen die onder een hoek van minder dan 25 graden of minder zijn geplaatst, vallen onder geen enkele garantie.*

- **VERMINDERDE GARANTIES GELDEN OOK VOOR:**
- *Als er zelfklevende folies of andere kleefmiddelen op de folie aangebracht zijn.*
- *Gebouwen die beplakt zijn in een omgeving met een hoog zoutgehalte (kuststreek < 10km)*
- *Industriële zones.*
- *Regio's > 500 meter.*

- **ONDERHOUD.**
- *Wacht na montage minimaal 4 weken met het wassen van de ramen.*
- *Verticaal getinte ramen minimaal 3 maal per jaar reinigen. Schuingeplaatste ramen 4 maal.*
- *Reinig de folie alleen met door Sign o' the Times voorgeschreven middelen.*
- *Gebruik geen scherpe middelen om hardnekkig vuil te verwijderen.*

Automotive

- *Wacht minimaal 2 weken na montage van de folie en uitsluitend reinigen met de door Sign o' the Times voorgeschreven vloeistoffen.*
- *Raamfolies altijd monteren met behulp van Film-On (600-FO355).*
- *Lichte kleurverschillen door productieprocessen van niet onder de garanties.*
- *Vermijdt scherpe voorwerpen in de buurt van de folie.*